Bibliographie © D. Jutzeler & T. Lafranchis, janvier 2020

BERGE, F., 1842 – Schmetterlingsbuch oder allgemeine und besondere Naturgeschichte der Schmetterlinge, mit besonderer Rücksicht auf die europäischen Gattungen, nebst einer vollständigen Anweisung, sie zu fangen, zu erziehen, zuzubereiten und aufzubewahren. Mit 1100 colorierten Abbildungen. 1. Auflage. Hoffmann'sche Verlagshandlung, Stuttgart. [*Hesperia pruni*, Pflaumenschlüpfer, Kleiner Schlehenschmetterling, kleiner Schwalbenschwanz, Punktband : p. 91 ; pl. 28, fig. 3 a-e]

Bibliothèque privée anonyme

BERGSTRÄSSER, J.A.B., 1778-1780 – Nomenclatur und Beschreibung der Insecten in der Grafschaft Hanau-Münzenberg wie auch der Wetterau und der angränzenden Nachbarschaft dies und jenseits des Mains, mit erleuchteten Kupfern (…). Hanau. 1. Jahrgang (1778), 2. Jahrgang (1779), 3. Jahrgang (1779), 4. Jahrgang (1780). [*Papilio Pruni*, Der Pflaumenfalter : vol. 2, p. 56-58 ; pl. 36. fig. 5-9]

https://gdz.sub.uni-goettingen.de/id/PPN587686561?tify={%22pages%22:[62],%22view%22:%22info%22}
https://gdz.sub.uni-goettingen.de/id/PPN587691166?tify={%22pages%22:[75],%22view%22:%22info%22}

BLACKIE, J.E.H., 1950 – Range and distribution of *Strymonidia pruni* L. *The Entomologist* 83 : 246-248.

BOURN, N.A.D., & WARREN, M.S., 1998 – Species action plan: Black Hairstreak *Satyrium pruni.* Butterfly Conservation, Wareham.

COURVOISIER, L.G., 1910-1911 – Entdeckungsreisen und kritische Spaziergänge ins Gebiet der Lycaeniden. *Entomologische Zeitschrift, Frankfurt am Main*, 24 (1910) : p. 59 – en tranches – 214 ; 24 (1911) : p. 227 – en tranches – 270 ; 25 (1911) : p. 2 – en tranches – 84. [*W-album*, *Pruni, Spini, Ilicis* : 25 : 15-17, 22 ; *Pruni* Linné : 25 : 22-23. p. 15 : L'unique (des petites) thècles que Linné cite dans tous ses ouvrages est '*Pruni*'. Courvoisier parvint à la conclusion que la diagnose écrite par Linné ne peut s'appliquer qu'à *S. pruni*. Dès 1758, Linné attire l'attention sur la bande marginale orangée bordée de points noirs des deux côtés (*subtus fascia marginali fulva utrinque nigro punctata*), caractère typique de *S. pruni*. En 1761, Linné complète sa diagnose en indiquant les taches marginales de la face supérieure et la coloration gris foncé de la face inférieure. Sur la base des références indiquées, Linné réunit cependant plusieurs espèces actuelles sous '*Pruni*'. De celles qu'il liste en 1758, 'Roes. Ins.' se réfère aux figures coloriées de l'espèce actuelle *S. pruni* données par Rösel (1746) tandis que 'Pet. gaz.' se réfère à une figure mal reconnaissable de *T. betulae* dans l'ouvrage de Petiver (1702). Des références nouvellement ajoutées en 1767, 'Schäff. elem.' se réfère à une figure coloriée de *S. pruni* dans l'ouvrage de Schäffer (1766) tandis que 'Scop. carn.' se réfère à une figure de *T. betulae* que Scopoli (1763) avait attribué à *Pap. Pruni* et 'Réaum. Ins.' fait référence à une figure de l'espèce S. *w-album* dans l'ouvrage de Réaumur (1734). Avec ce choix de thècles différentes, l'erreur de Scopoli (1763) seulement 5 ans après la parution de «Systema naturae» de Linné en 1758 n'a rien étonnant. Verity (1913) trouva deux individus étiquetés '*Pruni*' dans la collection de Linné à Londres dont l'un des deux représente *S. pruni* et l'autre *S. ilicis*.]
http://www.biodiversitylibrary.org/item/98677#page/29/mode/1up
http://www.biodiversitylibrary.org/item/98677#page/36/mode/1up

COURVOISIER, L.G., 1913 – Zur Nomenklatur und Diagnose der europäischen Theclinen. *Internationale entomologische Zeitschrift, Guben* 7 (35) : 231-233 ; (36) : 239-240 ; (37) : 243-244 ; (38) : 251-253. [*Thecla pruni* Linné : 239]
http://www.biodiversitylibrary.org/item/114084#page/251/mode/1up

COURVOISIER, L.G., 1921 – Zur Synonymie des Genus *Lycaena*. *Deutsche Entomologische Zeitschrift Iris* 35 (3-4) : 54-110. [*Thecla pruni* : p. 59-61]
http://www.biodiversitylibrary.org/item/45743#page/65/mode/1up

DENIS, M. & SCHIFFERMÜLLER, I., 1775 – Ankündung eines systematischen Werkes von den Schmetterlingen der Wienergegend. Augustin Bernardi, Wien, 323 p. Die Tagschmetterlinge oder Falter = Papiliones L. : p. 158-187, 320-322. [*Papilio Pruni,* Pflaumenfalter, Le porte-queue brun à deux bandes de taches blanches, Geoffr. : p. 186. Chenille *Pruni domesticae*.]

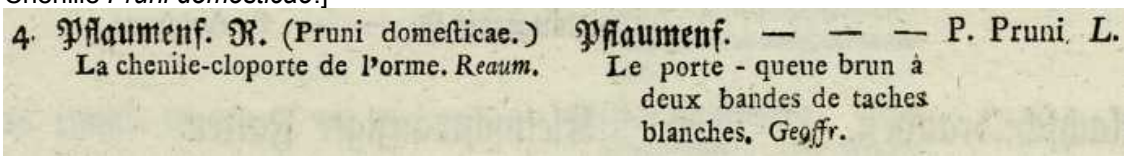
4. Pflaumenf. R. (Pruni domesticae.) La chenile-cloporte de l'orme. Reaum.
Pflaumenf. — — — P. Pruni. L. Le porte - queue brun à deux bandes de taches blanches. Geoffr.

https://gdz.sub.uni-goettingen.de/id/PPN574458115?tify={%22pages%22:[195],%22view%22:%22info%22}

DUBOIS, Ch.-F., & DUBOIS, A., 1874 – Les Lépidoptères de la Belgique, leurs Chenilles et leurs Chrysalides décrits et figurés d'après nature. Tome premier. Bruxelles, Leipzig, Gand. [*Thecla Pruni*, Thècle du prunier, The Dark Hairstreak, Pflaumenfalter : p./pl. 18. «Pour la Belgique, c'est une espèce rare et tout à fait locale : on l'a prise plusieurs fois dans les provinces de Luxembourg et de Namur, ainsi que dans les environs de Bruxelles et de Louvain». Représentation sur le Prunier goutte d'or de Goë.]

Bibliothèque privée anonyme

DUPONCHEL, P.A.J., 1849 – Iconographie et histoire naturelle des chenilles pour servir de complément à l'histoire naturelle des lépidoptères ou papillons de France, de MM Godart et Duponchel. Germer Baillière, Paris. Tome 1 (Diurnes) : 244 p, 26 pl. coul. [*Polyommatus Pruni* : p. 76 ; pl. 7, fig. 26. «Cette chenille vit sur l'épine-vinette, le

noisetier, le bouleau, et le plus ordinairement sur le prunier épineux (prunus spinosa). (…) Ce papillon est très-commun certaines années dans la forêt de Bondy, et cette localité est la seule des environs de Paris où je l'ai trouvé jusqu'à présent ; cependant il paraît qu'on l'a pris également dans les bois de Versailles. (…)».]



Bibliothèque privée anonyme

http://www.biodiversitylibrary.org/item/38600#page/94/mode/1up
http://www.biodiversitylibrary.org/item/38600#page/95/mode/1up

ENGRAMELLE, M.D.J., & ERNST, J.J., 1779-1792 – Papillons d'Europe, peints d'après nature. Première partie. Chenilles, crisalides & papillons de jour. Delaguette, Basan & Poignant, Paris. Volumes 1-8. Diurnes : tome 1 (1779) et 2 (1780). [Porte-queue brun à taches aurores, variété (= *pruni*) : vol. 1, p. 156 ; pl. 35, fig. 72 c,d. – Le Porte-queue brun à lignes blanches (= *pruni*) : vol. 1, p. 157-158 ; pl. 36, fig. 73 a-f. Des individus figurés ici, Engramelle & Ernst considérèrent les figures 72c et 72d montrant prétendument la même ♀ des deux faces dont la face supérieure des ailes antérieures est largement éclaircie de fauve (donc ressemblant en fait à *ilicis*) comme une variété du Porte-queue brun à taches aurores (= *ilicis*). Ochsenheimer et Godart ont corrigé dans leurs bibliographies la détermination originale de cet individu.]



Bibliothèque privée anonyme

https://www.e-rara.ch/zut/content/pageview/4155068 https://www.e-rara.ch/zut/content/pageview/4155197
https://www.e-rara.ch/zut/content/pageview/4155199

ESPER, E.J.C., 1776 - [1830] – Die Schmetterlinge in Abbildungen nach der Natur mit Beschreibungen, 5 Theile. W. Walters, Erlangen. Die Tagschmetterlinge: Theil 1 (1776-1779), Fortsetzung (1780-1786), Supplement Theil 1 (1789-1803), Supplement Theil 2 (1805, 1830). [*Papilio Pruni*, Der kleine Schlehenschmetterling, Le porte-queue brun à deux bandes de taches blanches : Theil 1, p. 259-262 (1779) ; pl. 19 (1777), fig. 3 (chenille, chrysalide, imago). – *P. Pruni* Variet.: p. 353 (1779) ; pl. 39 (1778), fig. 1a (♀)]



Bibliothèque privée anonyme
http://www.biodiversitylibrary.org/item/53436#page/9/mode/1up

FREYER, C.F., 1831-1858 – Neuere Beiträge zur Schmetterlingskunde mit Abbildungen nach der Natur. Augsburg, beim Verfasser und Rieger. 7 Bände in 120 Heften, 700 kolorierte Tafeln. [*Lycaena Pruni* : vol. 6 (1846-52), p. 89 ; pl. 535 (imago, chenille, chrysalide). Selon Freyer, la chenille se trouve isolément et rarement sur des prunelliers].



Bibliothèque privée anonyme
https://www.e-rara.ch/zut/content/pageview/18742321 https://www.e-rara.ch/zut/content/pageview/18742529

FROHAWK, F.W., 1907 – Life-history of *Thecla pruni*. *The Entomologist* 40 (525) : 26-30.

GEOFFROY, E.L., 1762 – Histoire abrégée des insectes qui se trouvent aux environs de Paris ; dans laquelle ces Animaux sont rangées suivant un ordre méthodique. Durand, Paris. 2 volumes. [Le porte-queue brun à deux bandes de taches blanches : vol. 2, p. 60, n° 28]

https://www.biodiversitylibrary.org/item/51067#page/70/mode/1up

GERHARD, B., 1850-1853 – Versuch einer Monographie der europäischen Schmetterlingsarten : *Thecla*, *Polyommattus (sic)*, *Lycaena*, *Nemeobius*. Als Beitrag zur Schmetterlingskunde. Hamburg, Leipzig. 4, 21 Seiten, 39 kolorierte Tafeln. 10 Hefte : 1-3 (1850), 4-5 (1851), 6-10 (1852), Titelblatt (1853). [*Thecla Pruni* L. : p. 3 ; pl. 1, fig. 2a (♂), 2 b ,c (♀)]

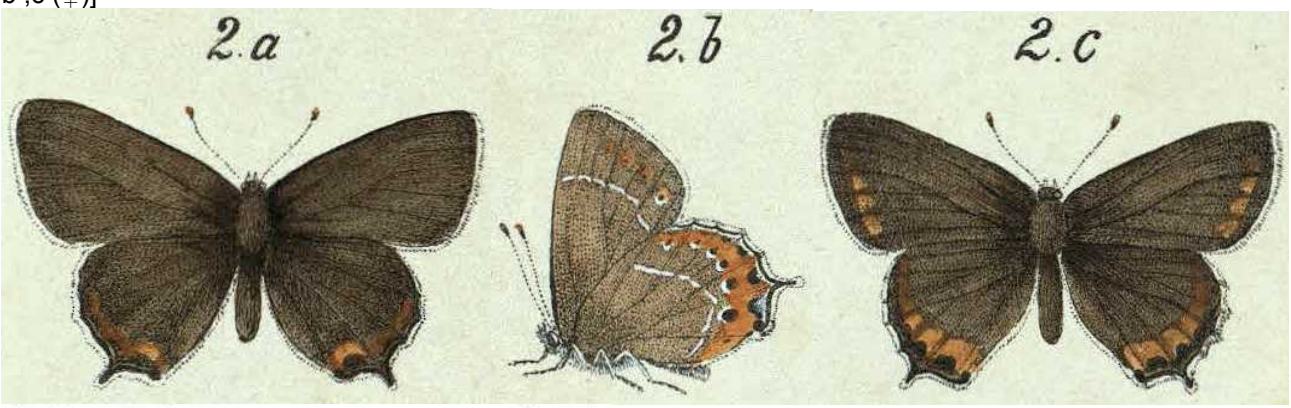

3) **Pruni.** *L.* Europa.
Platte 1. *Fig.* 2. *a*, ♂, *b*, *c*, ♀,
Ochs. I, 2. *S.* 111.

Planche scannée par Bayerische Staatsbibliothek, München
https://reader.digitale-sammlungen.de/de/fs1/object/display/bsb10231391_00011.html

GODART, J.-B., 1821-1822 – Histoire naturelle des Lépidoptères ou Papillons de France. Diurnes. Première partie – Environs de Paris : 286 p., 39 pl. coul. (1821). Seconde partie – Départements méridionaux : 247 p., 28 pl. coul. (1822). [Polyommate du Prunier, *Papilio Pruni* (Linn.), Le Porte-queue brun à lignes blanches (Engram.) : 1ère partie, p. 184-185 ; pl. 9, fig. 2 (♀ recto). «Le Polyommate du Prunier paraît au commencement du juin. On le trouve dans la forêt de Bondy, sur la gauche du canal, en venant de Paris. Il habite aussi les environs de Versailles».]



2. Polyommate du Prunier

Bibliothèque privée anonyme
http://www.biodiversitylibrary.org/item/38004#page/270/mode/1up

GODART, J.-B., 1819-1824 – Papillon. *In* : LATREILLE & GODART, Histoire Naturelle. Entomologie, ou Histoire Naturelle des Crustacés, des Arachnides et des Insectes. Encyclopédie Méthodique. Agasse, Paris. Tome Neuvième : 828 p. : p. 1-328 (1819), 329-803 (1824), 804-828 = supplément (1824). [*Polyommatus pruni*, Polyommate du Prunier : p. 647-648. «Ce polyommate paroît au commencement de juin. On le trouve aux environs de Paris, & particulièrement dans la forêt de Bondy, près de la manufacture de poudrette».]
https://gallica.bnf.fr/ark:/12148/bpt6k58338273/f659.item

HERBST, J.F.W., 1788-1804 – Natursystem aller bekannten in- und ausländischen Insekten als eine Fortsezzung der von Büffonschen Naturgeschichte, 11 Bände. Pauli, Berlin. Bände 1+2 (1783-1784) von Carl Gustav Jablonsky ; Bände 3-11 von Johann Friedrich Wilhelm Herbst – Band 3 (1788), 4 (1790), 5 (1792), 6 (1793), 7 (1794), 8 (1796), 9 (1798), 10 (1800), 11 (1804). [*Papilio Pruni* : vol. 11, p. 88-92 ; pl. 307, fig. 4 ,5]

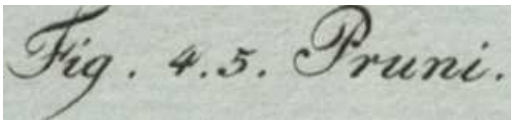

https://gdz.sub.uni-goettingen.de/id/PPN617418012?tify={%22pages%22:[108],%22view%22:%22info%22}
https://gdz.sub.uni-goettingen.de/id/PPN623320665?tify={%22pages%22:[23],%22view%22:%22info%22}

HERMANN, G., 1996 – Zum Eiablage-Habitat des Pflaumen-Zipfelfalters (*Fixsenia pruni* Linnaeus 1758) in den Naturräumen Heckengäu, Schönbuch und Glemswald (Lepidoptera, Lycaenidae). *Mitteilungen des Entomologischen Vereins Stuttgart* 31 : 117-119.
https://www.zobodat.at/pdf/Mitt-Ent-Ver-Stuttgart_31_1996_0116-0117.pdf

HERMANN, G., 2007 – Searching for Butterflies in Winter. Books on Demand GmbH, Norderdstedt, 224 p. [*Satyrium pruni* : p. 94-109]

HÜBNER, J., 1786-1790 – Beiträge zur Geschichte der Schmetterlinge, 2. Band, Augsburg. [*Pap. Pruni* : 3. Theil (1790) : p. 72-73 ; pl. 3, fig. T. L'imago figurée par Hübner (1790) représente l'aberration '*semialbofasciata* Tutt' selon Oberthür (1910). Hübner l'avait rencontrée dans la collection de Gerning. Le papillon fut capturé aux environs de Frankfurt am Main]

Planche originale : Zoologische Staatssammlung München
http://digi.ub.uni-heidelberg.de/diglit/huebner1790bd2 Download nécessaire

HÜBNER, J., 1793-1842 – Geschichte europäischer Schmetterlinge. Augsburg. Suivi par C. GEYER. [*Papilio Pruni* : pl. 48 (1806-1807), fig. 1 a ,b (chenille, chrysalide)].

Bibliothèque privée anonyme

HÜBNER, J., 1796-1838, dès 1827 (pl. 182, fig. 896) suivi par C. GEYER – Sammlung europäischer Schmetterlinge. Augsburg. 7 volumes (9 parts). Diurnes, part 1. Hübner décrivit les Diurnes jusqu'à la planche 124 (fig. 636). La date imprimée des descriptions est 1805 tandis que l'année de parution est 1806. [*Papilio Pruni*, Pflaumenfalter : pl. 76 (1799-1800), fig. 386 , 387. Description : p. 58. Patrie : Les buissons de l'Allemagne]

http://www.biodiversitylibrary.org/item/89180#page/66/mode/1up
https://www.biodiversitylibrary.org/item/89172#page/155/mode/1up

HUFNAGEL, (W.F.), 1766 – Tabelle von den Tagvögeln der hiesigen Gegend, worauf denen Liebhabern der Insekten Beschaffenheit, Zeit, Ort und andere Umstände der Raupen und der daraus entstehenden Schmetterlinge bestimmt werden. Berlinisches Magazin, oder gesammelte Schriften und Nachrichten für die Liebhaber der Arzneiwissenschaft, Naturgeschichte und der angenehmen Wissenschaften überhaupt 2 (1) : 54-90. [*P. Prorsas* (= *pruni* selon Ochsenheimer) : p. 68, n° 24. TL : environs de Berlin]

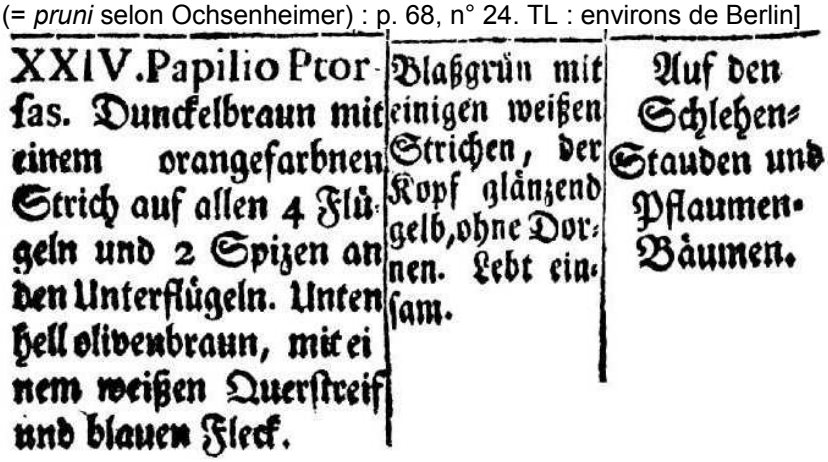

XXIV. Papilio Prorsas. Dunckelbraun mit einem orangefarbnen Strich auf allen 4 Flügeln und 2 Spizen an den Unterflügeln. Unten hell olivenbraun, mit einem weißen Querstreif und blauen Fleck.	Blaßgrün mit einigen weißen Strichen, der Kopf glänzend gelb, ohne Dornen. Lebt einsam.	Auf den Schlehen-Stauden und Pflaumen-Bäumen.

http://gdz.sub.uni-goettingen.de/dms/load/img/?PID=PPN484874233_0002|LOG_0013&physid=PHYS_0068

JUTZELER, D., 1989 – Die Färbung der Jungraupe des Pflaumenzipfelfalters (*Fixsenia pruni* L.) (Lepidoptera : Lycaenidae). *Mitteilungen der Entomologischen Gesellschaft Basel* 39 (3) : 88-91.

KOSCHUH, A., 2004 – Eifunde des Pflaumenzipfelfalters *Satyrium pruni* (LINNAEUS, 1758) in der südlichen Steiermark (Österreich) (Lepidoptera : Lycaenidae). *Nachrichten des entomologischen Vereins Apollo N.F.* 25 (4) : 181-184.
https://www.zobodat.at/pdf/NEVA_25_0181-0184.pdf

KOSCHUH, A., 2005 – Ökologie, Verbreitung und Gefährdung des Pflaumenzipfelfalters, *Satyrium pruni* (L., 1758) (Lepidoptera : Lycaenidae) in der Steiermark – eine Charakterart feuchter Wälder mit grossflächigen und strukturreichen Beständen der Traubenkirsche *Prunus padus*. *Beiträge zur Entomofaunistik* 6 : 41-63.
https://www.zobodat.at/pdf/BEF_6_0041-0064.pdf

LAFRANCHIS, T., JUTZELER, D., GUILLOSSON, J.-Y., KAN, P.,& B., 2015 – La Vie des Papillons. Ecologie, Biologie et Comportement des Rhopalocères de France. Diatheo, Paris, 751 p. [*S. pruni* : p. 234-235]

http://diatheo.weebly.com/la-vie-des-papillons.html

LEIGHEB, G., & CAMERON-CURRY, V., 1977 – Distribuzione in Piemonte ed in Liguria di alcune Lycaenidae rare in Italia (Lepidoptera). *Bollettino della Società entomologica italiana* 109 (1-3) : 46-48.

LEWIN, W., 1795 – The Insects of Great Britain, systematically arranged, accurately engraved, and painted from nature with the natural history of each species. The figures engraved from the subjects themselves, by the author. Vol. 1. Johnson, London. [*Pruni*, Dark Hair-streak, La Raie capillaire foncée : p. 92-93 ; pl. 44, fig. 1,2]
https://archive.org/stream/b28778169#page/172/mode/2up

LINNAEUS, C., 1758 – Systema Naturae per Regna Tria Naturae, secundum Classes, Ordines, Genera, Species, cum characteribus differentiis, synonymis, locis. Tomus I. Editio Decima, Reformata. Laurentii Salvii, Holmiae. 1, Animalia. [*Papilio pruni* : p. 482, n° 147 : Habitat in Pruno domestica]

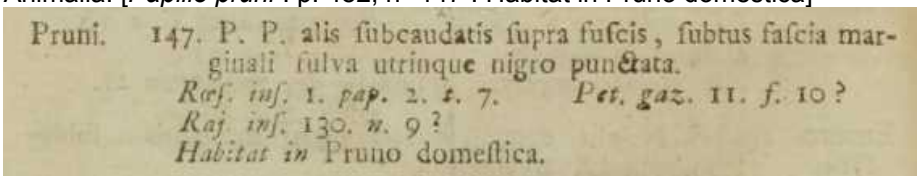
Pruni. 147. P. P. alis ſubcaudatis ſupra fuſcis, ſubtus faſcia marginali fulva utrinque nigro punctata.
Rœſ. inſ. 1. *pap.* 2. *t.* 7. *Pet. gaz.* 11. *f.* 10?
Raj. inſ. 130. *n.* 9?
Habitat in Pruno domeſtica.

http://www.biodiversitylibrary.org/item/10277#page/504/mode/1up

LINNÉ, C., 1767 - Systema natuae. Tom. I. Pars II. Trattner, Vindobonae. [*Pap. Pruni* : p. 788, n° 221]

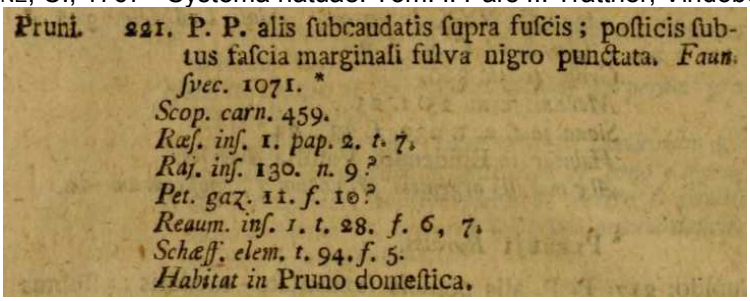
Pruni. 221. P. P. alis ſubcaudatis ſupra fuſcis; poſticis ſubtus faſcia marginali fulva nigro punctata. *Faun. ſvec.* 1071. *
Scop. carn. 459.
Rœſ. inſ. 1. *pap.* 2. *t.* 7.
Raj. inſ. 130. *n.* 9?
Pet. gaz. 11. *f.* 10?
Reaum. inſ. 1. *t.* 28. *f.* 6, 7.
Schæff. elem. t. 94. *f.* 5.
Habitat in Pruno domeſtica.

http://www.biodiversitylibrary.org/item/83650#page/262/mode/1up

LUCAS, H. 1834 – Histoire naturelle des Lépidoptères d'Europe. Ouvrage orné de près de 400 figures peintes d'après nature. Pauquet, Paris. [Polyommate du Prunier (= *pruni*) : p. 25-26, pl. 22. «Ce polyommate paraît au commencement de juin : on le trouve dans les bois des environs de Paris».]



Bibliothèque privée anonyme
https://www.biodiversitylibrary.org/item/53843#page/37/mode/1up
https://www.biodiversitylibrary.org/item/53843#page/273/mode/1up

MALICKY, H., 1969 – Übersicht über Präimaginalstadien, Bionomie und Ökologie der mitteleuropäischen Lycaenidae (Lepidoptera). *Mitteilungen der Entomologischen Gesellschaft Basel* 2/3 (19) : 25-91 [*Fixsenia pruni* : p. 61]

MEIGEN, J.W., 1829-1832 – Systematische Beschreibung der Europäischen Schmetterlinge ; mit Abbildungen auf Steintafeln. 3 volumes : 1 (1829), 2 (1830), 3 (1832). Mayer, Aachen et Leipzig. [*Thecla Pruni* : vol. 2, p. 53 ; pl. 53, fig. 3 a-c]

Bibliothèque privée anonyme
https://babel.hathitrust.org/cgi/pt?id=uc1.31175035594202;view=1up;seq=237

MUÑOZ SARIOT, M.G., 2011 – Biología y ecología de los licenidos españoles. 383 p. Primera edición, 2011. Edita : Miguel Gines Muñoz Sariot Atarfe, Granada. D.L. GR 4633-2011. ISBN : 978-84-615-4713-5. [*Satyrium pruni* (Linnaeus, 1758) : p. 86-89, présentation illustrée]

OBERTHÜR, CH., 1910 – Notes pour servir à établir la Faune Française et Algérienne des Lépidoptères (Suite). Rhopalocera. *Etudes de Lépidoptérologie comparée* 4 : 15-417 (Diurnes). [*Thecla pruni* Linné : p. 79-83]
http://www.biodiversitylibrary.org/item/40144#page/26/mode/1up

OCHSENHEIMER, F., 1807-1835 – Die Schmetterlinge von Europa. Leipzig, Gerhard Fleischer. 10 Bände. 1. Theil, 2. Abtheilung (1808) : Fortsetzung der Tagschmetterlinge, 240 p. [*Papilio Pruni* : p. 111-113].
http://www.biodiversitylibrary.org/item/107172#page/145/mode/1up

PERREIN, C., 2012 – Biohistoire des papillons. Diversité et conservation des lépidoptères rhopalocères en Loire-Atlantique et en Vendée. Presses universitaires de Rennes. ISBN 978-2-7535-1968-8. [*Satyrium pruni,* Thécla du Coudrier, Thécla du Prunier : p. 198-199]

RÉAL, P., 1988 – Trois espèces peu ou pas connues en Basse-Provence : *Satyrium pruni* L., *Euphitecia gueneata* Millière, *Cucullia formosa* Rogenhofer (Lep. Lycaenidae, Geometridae et Noctuidae) *Alexanor*, Paris 15 (3) : 131-140.

RÖSEL VON ROSENHOF, A.J., 1746-1761 – Der monatlich-herausgegebenen Insecten-Belustigung 1. Theil (1746), 2. Theil (1749), 3. Theil (1755) und 4. Theil (1761). A.J. Rösel und C.F.C. Kleemann, Nürnberg. [Das kleine, grüne, höckerige Räuplein, und dessen Umwandlung zum Papilion (La petite chenille verte bosselée et sa transformation en papillon) (= *pruni*) : Theil 1.2 (1746), p. 41-44 ; pl. 7, fig. 1-5]



Bibliothèque privée anonyme
https://gdz.sub.uni-goettingen.de/id/PPN369099397?tify={%22pages%22:[199],%22view%22:%22info%22}
https://gdz.sub.uni-goettingen.de/id/PPN369099397?tify={%22pages%22:[203],%22view%22:%22info%22}

ROTTEMBURG, S.A. von, 1775 – Anmerkungen zu den Hufnagelischen Tabellen der Schmetterlinge: Diurna. *Naturforscher*, Halle 6 : 1-34 [*Papilio Prorsa* (= *pruni*) : p. 6, n° 24. TL : Halle au nord de Leipzig]
http://www.ub.uni-bielefeld.de/diglib/aufkl/naturforscher/naturforscher.htm

SCHAEFFER, J. C. 1766 – Elementa entomologica. CXXXV tabulae aere excusae floridisque coloribus distinctae. - Einleitung in die Insectenkenntnis. CXXXV. ausgemahlte Kupfertafeln. Weiss, Regensburg. [(*S. pruni*) : pl. 94, fig. 5]



https://gdz.sub.uni-goettingen.de/id/PPN372442595?tify={%22pages%22:[216,217],%22view%22:%22info%22}

SCHRANK, F. VON PAULA, 1801 – Fauna Boica, Durchgedachte Geschichte der in Baiern einheimischen und zahmen Tiere. 2. Band, 1. Abtheilung. Johann Wilhelm Krüll, Ingolstadt. [*Cupido Pruni*, Pflaumen Schildfalter: p. 219-220]
https://www.biodiversitylibrary.org/item/110547#page/233/mode/1up
http://www.biodiversitylibrary.org/item/110547#page/224/mode/1up

SCOPOLI, J.A., 1763 – Entomologia Carniolica, exhibens Insecta Carniolae indigena et distributa in Ordines, Genera, Species, Varietates Methodo Linnaeana. Typis Johannis Thomae Trattner, Vindobonae. 420 p, 43 pl. Lepidoptera : 142-258, pl. 16-36, Papilio (= Diurnes) : 142-182. [*Papilio Pruni* : p. 175, n° 459 ; fig. 459. Scopoli illustra son *Pap. Pruni* avec *Thecla betulae*. La raison de cette erreur s'explique du fait que certaines références que Linné (1758) avait listées sous *Pap. Pruni* se rapportent en fait à d'autres thècles actuelles (voir le commentaire sous Courvoisier (1911)]



Planche originale: Zoologische Staatssammlung München
http://archive.org/stream/ioannisantoniisc00scop#page/174/mode/2up
http://archive.org/stream/ioannisantoniisc00scop#page/n253/mode/2up

SCHOOP, J., & ALBRECHT, M., 2001 – Wiederfund von *Satyrium pruni* (Linnaeus, 1758) in Graubünden (Lepidoptera, Lycaenidae). *Entomo Helvetica* 4 : 187-191.

STRADOMSKY, B.V. & FOMINA, E.A., 2010 – The developmental stages of some blue butterflies (Lepidoptera: Lycaenidae) of Russian South, Part 5. *Caucasian Entomological Bulletin* 9 (2): 299-302 (en russe). [*Satyrium pruni* : p. 300 ; pl. 9, fig. 2. Thècle localisée dans l'oblast de Rostov. Les œufs sont pondus isolément ou en petits groupes sur des branches. L'œuf hiberne. La chenille se développe en 4 stades.]

http://www.ssc-ras.ru/files/files/15_%20Stradomsky.pdf

THOMAS, J.A., 1974 – Factors influencing the numbers and distribution of the Brown Haistreak, *Thecla betulae*, and the Black Hairstreak, *Strymonidia pruni*. Ph. D. thesis, Leicester University, UK.

TUTT, W., 1907-1908 – A natural history of the British Lepidoptera, London, S. Sonnenschein; Berlin, Friedländer & Sohn. Vol. 9. [*Strymon Pruni* Linné : p. 195-226, plusieurs planches]

http://archive.org/stream/naturalhistoryof09tutt#page/n245/mode/2up
http://archive.org/stream/naturalhistoryof09tutt#page/n243/mode/2up

VERITY, R., 1913 – Revision of the Linnean Types of Palaearctic Rhopalocera. *The Journal of the Linnean Society, Zoology, London* 32 (215) : 173-191. [*Thecla pruni* (1758) : p. 186]

*Thecla pruni [1758]. One male bearing the Linnean label; it is of the form with only one small orange lunule near anal angle of hind wings on upperside and with a narrow orange band on underside. Another specimen, which is evidently from the collection of Linnæus, is a *T. ilicis* with orange patch on fore wing; he probably took it to be specifically identical with *pruni*.

http://www.biodiversitylibrary.org/item/100259#page/252/mode/1up

Verity, R., 1947-1957 – Les variations géographiques et saisonnières des papillons diurnes en France. Le Charles, Paris, 472 p. Parution : vol. 1 : p. 1-6 (1947), 17-128 (1948), 129-160 (1949), 161-199 (1951) ; vol. 2 : 201-311 (1952), 313-364 (1952) ; vol. 3 : 365-472 (1957). [*Strymonidia pruni* : p. 190-191]

1-3 : la documentation photographique sur la Thècle du prunier *Satyrium pruni* réalisée par André Rey (photos 1-12) témoigne de la longue expérience de l'éco-biologiste de Zürich avec cette lycène difficilement à trouver. Déjà avant 2010, il acquérait son expérience dans la détection des œufs dans la seule station de *pruni* connue alors sur le territoire du canton de Zürich, non loin du village de Weiach au nord-ouest du canton, où des individus isolés s'observaient régulièrement à l'époque de vol. (photos 1 : ♂, 27.05.2009, 2 : ♀, 26.05.2008). Le site principal inclut une haie de Prunellier située sur la pente d'une colline exposée au sud-ouest. Les œufs de *pruni* (photo 3, 31.01.2009) peuvent être trouvés tout en bas du tronc de Prunellier jusqu'à une hauteur de 2 m, le plus souvent entièrement à l'ombre, mais parfois aussi sur des branches périphériques exposées au soleil. À l'intérieur sombre des haies et tout en bas des tiges de ces buissons, la recherche des œufs est cependant la plus efficace.

1,2

3

4-8 : la Thècle du prunier ne disperse pas ses œufs que dans les haies ensoleillées. La photo 4 fut prise dans la forêt alluviale située à la confluence du fleuve Thur et du Rhin au nord-est du canton de Zurich. Elle montre un chemin de débardage ombragé et sans arbres, parsemé de Merisiers à grappes (*Prunus padus*). Cette photo fut prise le 31.03.2016 à une distance d'environ 20 m d'une lisière forestière exposée au nord. À cette date, Rey détecta 5 œufs de *pruni* à la base de ces rejets de Merisier à grappes (photos 5 ,6). Le 16.01.2019, il trouva des œufs de *pruni* aussi dans les fourches de branche de Merisiers à grappes poussant en lisière d'une clairière faisant partie, à l'ouest de la ville du Zurich, de la réserve forestière du mont "Uetliberg" (photos 7 ,8).

4

5

6


7,8

9-12 : depuis 2016 André Rey a pris en charge un projet de promotion des papillons à Opfikon dans la banlieue de la ville de Zürich. Dans une première étape, il chercha des traces de la Thècle du prunier dans l'aire entière de la forêt "Hardwald" qui s'étend sur les territoires de cinq communautés regroupées autour de ce bois. Seulement 2 œufs et 2 imagos de *pruni* résultèrent de 5 inspections en mars, juin et novembre 2016 dont 3 de ces découvertes dans le territoire de la communauté d'Opfikon et 1 dans celui de Bassersdorf. Sur la base de ce résultat, Rey proposa au forestier responsable d'Opfikon d'éclaircir deux sections de lisières bien peuplées du Prunellier sur une longueur d'environ 500 m. Dans le but de favoriser le Prunellier et le Merisier à grappes, tous les plus grandes arbres et buissons devaient être enlevés sur une bande large de 15 m. Un contrôle de réussite effectué les 10 et 11.12.2018 fournit un résultat modeste, mais quand-même encourageant : 9 oeufs de *pruni* furent trouvés à la bordure forestière exposée au sud sur des jeunes tiges de Prunellier croissant à l'ombre des hautes arbustes (à gauche sur la photo 10). 2 autres oeufs apparurent dans la lisière présentée sur la photo 11. Rey prit des photos de tous les œufs détectés de *pruni* qu'il présenta comme photographie composite (figure 9 a-f) dans le rapport d'évaluation 2018 de son projet. Maintenant, il appartient au personnel forestier de s'occuper de l'entretien de ces lisières forestières transformées et de stimuler leur création à d'autres endroits de la forêt "Hardwald". Un exemple illustratif d'une lisière fraîchement préparée est donné par la photo 12 qui fut prise à Opfikon le 11.12.2018.

9

10

11

12

13 a-c : le 12.04.2010, Steffen Kunze réussit à dépister dans la forêt de Jägersburg (Hesse, Allemagne) une ponte exceptionnelle de *Satyrium pruni* se composant de 5 œufs.